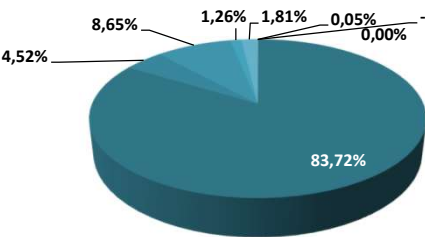


DISTRIBUIÇÃO DOS INVESTIMENTOS

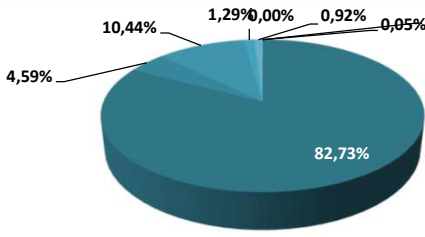
BASE: Outubro/2025

CARTEIRA GLOBAL

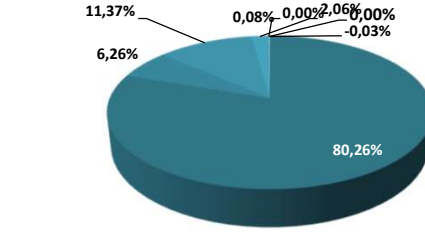
SEGMENTO	% de Participação	GRÁFICO
Renda Fixa	83,72%	
Renda Variável	4,52%	
Investimentos Estruturados	8,65%	
Imobiliário	1,26%	
Empréstimos e Financiamentos	1,81%	
Outros Realizáveis (Créditos Tributários)	0,05%	
Precatórios (OFND)	0,00%	
Provisões Contingenciais/Depósitos (*)	-0,02%	
TOTAL	100,00%	

(*) incluem provisões para pagamento de honorários, IOF sobre empréstimos

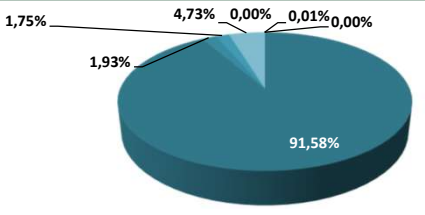
PLANO A/B

SEGMENTO	% de Participação	GRÁFICO
Renda Fixa	82,73%	
Renda Variável	4,59%	
Investimentos Estruturados	10,44%	
Imobiliário	1,29%	
Empréstimos e Financiamentos	0,92%	
Outros Realizáveis (Créditos Tributários)	0,05%	
Precatórios (OFND)	0,00%	
Provisões Contingenciais/Depósitos/Outros (*)	-0,02%	
TOTAL	100,00%	

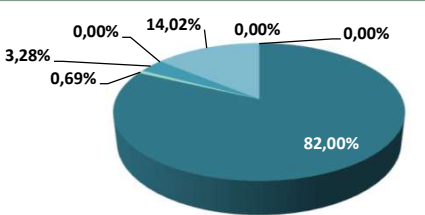
PLANO C SALDADO

SEGMENTO	% de Participação	GRÁFICO
Renda Fixa	80,26%	
Renda Variável	6,26%	
Investimentos Estruturados	11,37%	
Imobiliário	2,06%	
Empréstimos e Financiamentos	0,00%	
Outros Realizáveis (Créditos Tributários)	0,08%	
Precatórios (OFND)	0,00%	
Provisões Contingenciais/Depósitos (*)	-0,03%	
TOTAL	100,00%	

PLANO C NOVO

SEGMENTO	% de Participação	GRÁFICO
Renda Fixa	91,58%	
Renda Variável	1,93%	
Investimentos Estruturados	1,75%	
Imobiliário	0,00%	
Empréstimos e Financiamentos	4,73%	
Outros Realizáveis (Créditos Tributários)	0,01%	
Precatórios (OFND)	0,00%	
Provisões Contingenciais (*)	0,00%	
TOTAL	100,00%	

PLANO D

SEGMENTO	% de Participação	GRÁFICO
Renda Fixa	82,00%	
Renda Variável	0,69%	
Investimentos Estruturados	3,28%	
Imobiliário	0,00%	
Empréstimos e Financiamentos	14,02%	
Outros Realizáveis (Créditos Tributários)	0,00%	
Precatórios (OFND)	0,00%	
Provisões Contingenciais (*)	0,00%	
TOTAL	100,00%	