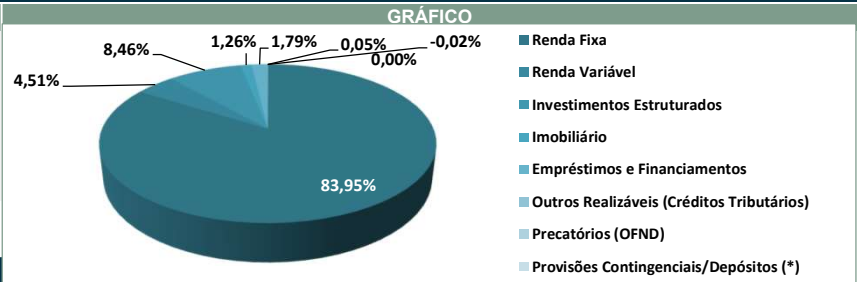


DISTRIBUIÇÃO DOS INVESTIMENTOS

BASE: Julho/2025

CARTEIRA GLOBAL

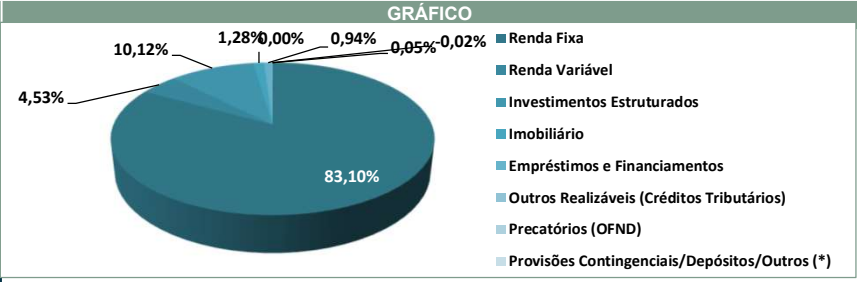
SEGMENTO	% de Participação
Renda Fixa	83,95%
Renda Variável	4,51%
Investimentos Estruturados	8,46%
Imobiliário	1,26%
Empréstimos e Financiamentos	1,79%
Outros Realizáveis (Créditos Tributários)	0,05%
Precatórios (OFND)	0,00%
Provisões Contingenciais/Depósitos (*)	-0,02%
TOTAL	100,00%



(*) incluem provisões para pagamento de honorários, IOF sobre empréstimos

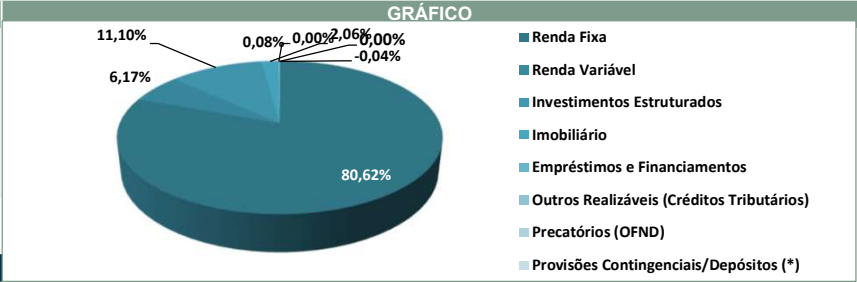
PLANO A/B

SEGMENTO	% de Participação
Renda Fixa	83,10%
Renda Variável	4,53%
Investimentos Estruturados	10,12%
Imobiliário	1,28%
Empréstimos e Financiamentos	0,94%
Outros Realizáveis (Créditos Tributários)	0,05%
Precatórios (OFND)	0,00%
Provisões Contingenciais/Depósitos/Outros (*)	-0,02%
TOTAL	100,00%



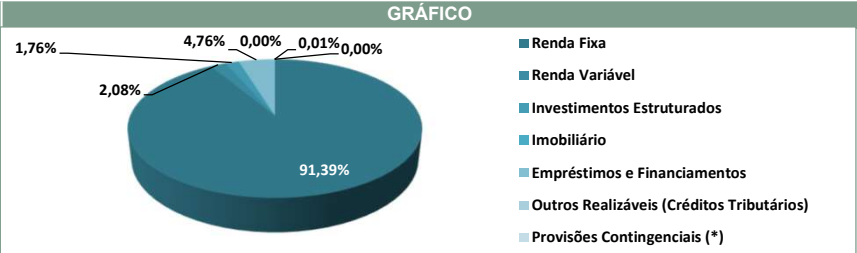
PLANO C SALDADO

SEGMENTO	% de Participação
Renda Fixa	80,62%
Renda Variável	6,17%
Investimentos Estruturados	11,10%
Imobiliário	2,06%
Empréstimos e Financiamentos	0,00%
Outros Realizáveis (Créditos Tributários)	0,08%
Precatórios (OFND)	0,00%
Provisões Contingenciais/Depósitos (*)	-0,04%
TOTAL	100,00%



PLANO C NOVO

SEGMENTO	% de Participação
Renda Fixa	91,39%
Renda Variável	2,08%
Investimentos Estruturados	1,76%
Imobiliário	0,00%
Empréstimos e Financiamentos	4,76%
Outros Realizáveis (Créditos Tributários)	0,01%
Provisões Contingenciais (*)	0,00%
TOTAL	100,00%



PLANO D

SEGMENTO	% de Participação
Renda Fixa	82,17%
Renda Variável	0,79%
Investimentos Estruturados	3,49%
Imobiliário	0,00%
Empréstimos e Financiamentos	13,55%
Outros Realizáveis (Créditos Tributários)	0,00%
Provisões Contingenciais (*)	0,00%
TOTAL	100,00%

